

# Secretaria Municipal da Saúde

## *Audiência Pública* *1º Quadrimestre 2015*



**PREFEITURA DO MUNICÍPIO  
DE  
ALMIRANTE TAMANDARÉ**

# **Audiência Pública – 1º Quadrimestre 2015**

## **Secretaria de Saúde**

<b>Razão Social da Secretaria de Saúde</b>	<b>Prefeitura do Município de Almirante Tamandaré</b>
<b>CNPJ</b>	<b>76.105.659/0001-74</b>
<b>Endereço da Secretaria de Saúde</b>	<b>Rua Cel. João Candido de Oliveira,161 – Centro</b>
<b>CEP</b>	<b>83.501-010</b>
<b>Telefone/FAX</b>	<b>(41) 3131 2350</b>
<b>E-mail</b>	<b>saude@tamandare.pr.gov.br</b>
<b>Site da Secretaria</b>	<b>www.tamandare.pr.gov.br</b>

# Audiência Pública – 1º Quadrimestre 2015

## Secretário de Saúde

<b>Nome:</b>	<b>Claudevir Macedo Martin Garcia - Tiriva</b>
<b>Data da posse:</b>	<b>01/09/2014</b>

## Plano de Saúde

<b>O Município tem plano de saúde?</b>	<b>Sim</b>
<b>Período a que se refere o plano</b>	<b>2014-2017</b>
<b>Status</b>	<b>Aprovado pelo Conselho Municipal de Saúde.</b>

# Audiência Pública – 1º Quadrimestre 2015

Lei Complementar  
141/2012

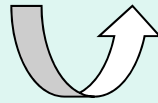
Art. 41. Os Conselhos de Saúde, no âmbito de suas atribuições, avaliarão a cada quadrimestre o relatório consolidado do resultado da execução orçamentária e financeira no âmbito da saúde

Art. 36 O gestor do SUS em cada ente da Federação elaborará Relatório detalhado referente ao quadrimestre anterior, o qual conterá, no mínimo, as seguintes informações:

- I – montante e fonte dos recursos aplicados no período;**
- II – auditorias realizadas ou em fase de execução no período;**
- III – oferta e produção de serviços públicos na rede assistencial própria, contratada e conveniada, cotejando esses dados com os indicadores de saúde da população em seu âmbito de atuação.**

# Audiência Pública – 1º Quadrimestre 2015

**A Resolução CNS  
nº 459/2012, de  
10/10/2012**



**Aprova Modelo Padronizado de  
Relatório Quadrimestral de  
Prestação de Contas para os  
Estados e Municípios,  
conforme dispõe o parágrafo  
4º do artigo 36 da Lei  
Complementar nº 141/2012.**

**(Publicada no DOU de  
21/12/2012)**

**Informe no Site do SARGSUS: Relatório Detalhado do Quadrimestre Anterior  
(RDQA)**

Audiência Pública – 1º Quadrimestre 2015

Demonstrativo  
do  
Montante e Fonte  
de Recursos Aplicados

# **Audiência Pública – 1º Quadrimestre 2015**

**A apresentação dos serviços prestados e das receitas e despesas do período representam a avaliação físico-financeira do período, caracterizando a Prestação de Contas da Audiência Pública conforme o artigo 36 da Lei nº 141 de 13/01/2012**

# Audiência Pública – 1º Quadrimestre 2015

RECEITAS PARA APURAÇÃO DA APLICAÇÃO EM AÇÕES E SERVIÇOS PÚBLICOS DE SAÚDE				
RECEITAS	PREVISÃO INICIAL	PREVISÃO ATUALIZADA (a)	RECEITAS REALIZADAS	
			Até o Quadrimestre (b)	% (b/a)
RECEITAS DE IMPOSTOS LÍQUIDA (I)	R\$ 13.160.020,00	R\$ 13.160.020,00	R\$ 3.460.513,59	26,30
Imposto Predial e Territorial Urbano - IPTU	R\$ 2.900.000,00	R\$ 2.900.000,00	R\$ 29.851,36	1,03
Imposto sobre Transmissão de Bens Intervivos - ITBI	R\$ 2.100.000,00	R\$ 2.100.000,00	R\$ 697.887,46	33,23
Imposto sobre Serviços de Qualquer Natureza - ISS	R\$ 4.000.000,00	R\$ 4.000.000,00	R\$ 1.648.871,49	41,22
Imposto de Renda Retido na Fonte - IRRF	R\$ 2.320.000,00	R\$ 2.320.000,00	R\$ 669.448,26	28,86
Multas, Juros de Mora e Outros Encargos dos Impostos	R\$ 102.900,00	R\$ 102.900,00	R\$ 42.453,64	41,26
Divida Ativa dos Impostos	R\$ 1.038.870,00	R\$ 1.038.870,00	R\$ 262.638,79	25,28
Multas, Juros de Mora e Outros Encargos da Divida Ativa	R\$ 698.250,00	R\$ 698.250,00	R\$ 109.362,59	15,66
RECEITA DE TRANSFERÊNCIAS CONSTITUCIONAIS E LEGAIS (II)	R\$ 63.361.000,00	R\$ 63.361.000,00	R\$ 23.884.135,36	37,70
Cota-Parte FPM	R\$ 39.200.000,00	R\$ 39.200.000,00	R\$ 14.716.914,56	37,54
Cota-Parte ITR	R\$ 46.000,00	R\$ 46.000,00	R\$ 1.781,22	3,87
Cota-Parte IPVA	R\$ 7.000.000,00	R\$ 7.000.000,00	R\$ 3.273.118,27	46,76
Cota-Parte ICMS	R\$ 16.700.000,00	R\$ 16.700.000,00	R\$ 5.746.616,19	34,41
Cota-Parte IPI-Exportação	R\$ 270.000,00	R\$ 270.000,00	R\$ 97.054,27	35,95
Compensações Financeiras Prov. De Imp. E Transf. Constituc.	R\$ 145.000,00	R\$ 145.000,00	R\$ 48.650,85	33,55
Desoneração ICMS (LC 87/96)	R\$ 145.000,00	R\$ 145.000,00	R\$ 48.650,85	33,55
Outras	R\$ -	R\$ -	R\$ -	0,00
<b>TOTAL DAS RECEITAS PARA APURAÇÃO DA APLICAÇÃO EM AÇÕES E SERVIÇOS PÚBLICOS DE SAÚDE (III) = I + II</b>	<b>R\$ 76.521.020,00</b>	<b>R\$ 76.521.020,00</b>	<b>R\$ 27.344.648,95</b>	<b>35,73</b>

Fonte: Secretaria Municipal de Fazenda



# Audiência Pública – 1º Quadrimestre 2015

RECEITAS PARA APURAÇÃO DA APLICAÇÃO EM AÇÕES E SERVIÇOS PÚBLICOS DE SAÚDE				
RECEITAS ADICIONAIS PARA FINANCIAMENTO DA SAÚDE	PREVISÃO INICIAL	PREVISÃO ATUALIZADA (c)	RECEITAS REALIZADAS	
			Até o Quadrimestre (d)	% (d/c)*100
TRANSFERÊNCIAS DE RECURSOS DO SISTEMA ÚNICO DE SAÚDE-SUS	R\$ 7.429.149,00	R\$ 7.429.149,00	R\$ 1.461.348,78	19,67
Provenientes da União	R\$ 5.687.039,00	R\$ 5.687.039,00	R\$ 1.451.355,97	25,52
Provenientes dos Estados	R\$ 1.723.000,00	R\$ 1.723.000,00	R\$ -	0,00
Provenientes de Outros Municípios	R\$ -	R\$ -	R\$ -	0,00
Outras Receitas do SUS	R\$ 19.110,00	R\$ 19.110,00	R\$ 9.992,81	52,29
TRANSFERÊNCIAS VOLUNTÁRIAS	R\$ -	R\$ -	R\$ -	0,00
RECEITAS DE OPERAÇÕES DE CRÉDITO VINCULADOS A SAÚDE	R\$ -	R\$ -	R\$ -	0,00
OUTRAS RECEITAS PARA FINANCIAMENTO DA SAÚDE	R\$ 8.694,00	R\$ 8.694,00	R\$ 443,06	5,10
<b>TOTAL DE RECEITAS ADICIONAIS PARA FINANCIAMENTO DA SAÚDE</b>	<b>R\$ 7.437.843,00</b>	<b>R\$ 7.437.843,00</b>	<b>R\$ 1.461.791,84</b>	<b>19,65</b>

Fonte: Secretaria Municipal de Fazenda

# Audiência Pública – 1º Quadrimestre 2015

DESPESAS COM SAÚDE						
DESPESAS COM SAÚDE (Por Grupo de Natureza da Despesa)	DOTAÇÃO INICIAL	DOTAÇÃO ATUALIZADA (e)	DESPESAS EMPENHADAS		DESPESAS LIQUIDADAS	
			Até o Quadrimestre (f)	% (f/e)*100	Até o Quadrimestre (g)	% (g/e)*100
<b>DESPESAS CORRENTES</b>	R\$ 19.627.780,00	R\$ 20.438.780,00	R\$ 6.914.756,69	33,83	R\$ 6.779.855,87	33,17
Pessoal e Encargos Sociais	R\$ 8.344.280,00	R\$ 7.766.780,00	R\$ 2.511.728,46	32,34	R\$ 2.511.728,46	32,34
Juros e Encargos da Dívida	R\$ -	R\$ -	R\$ -	0,00	R\$ -	0,00
Outras Despesas Correntes	R\$ 11.283.500,00	R\$ 12.672.000,00	R\$ 4.403.028,23	34,75	R\$ 4.268.127,41	33,68
<b>DESPESAS DE CAPITAL</b>	R\$ 612.600,00	R\$ 601.600,00	R\$ 8.870,97	1,47	R\$ -	0,00
Investimentos	R\$ 612.600,00	R\$ 601.600,00	R\$ 8.870,97	1,47	R\$ -	0,00
Inversões Financeiras	R\$ -	R\$ -	R\$ -	0,00	R\$ -	0,00
<b>DESPESAS DE CAPITAL</b>	R\$ 612.600,00	R\$ 601.600,00	R\$ 8.870,97	1,47	R\$ -	0,00
Amortização da Dívida	R\$ -	R\$ -	R\$ -	0,00	R\$ -	0,00
<b>TOTAL DAS DESPESAS COM SAÚDE (IV)</b>	<b>R\$ 20.240.380,00</b>	<b>R\$ 21.040.380,00</b>	<b>R\$ 6.923.627,66</b>	<b>32,91%</b>	<b>R\$ 6.779.855,87</b>	<b>32,22%</b>

Fonte: Secretaria Municipal de Fazenda

# Audiência Pública – 1º Quadrimestre 2015

DESPESAS COM SAÚDE						
DESPESAS COM SAÚDE NÃO COMPUTADAS PARA FINS DE APURAÇÃO DO PERCENTUAL MÍNIMO	DOTAÇÃO INICIAL	DOTAÇÃO ATUALIZADA	DESPESAS EMPENHADAS		DESPESAS LIQUIDADAS	
			Até o Quadrimestre (h)	% (h/IVf)*100	Até o Quadrimestre (i)	% (i/IVg)*100
DESPESAS COM INATIVOS E PENSIONISTAS	R\$ -	R\$ -	R\$ -	0,00	R\$ -	0,00
DESPESA COM ASSIST. A SAÚDE QUE NÃO ATENDE AO PRINCÍPIO DE ACESSO UNIVER.	R\$ -	R\$ -	R\$ -	0,00	R\$ -	0,00
DESPESAS CUSTEADAS COM OUTROS RECURSOS	R\$ -	R\$ 800.000,00	R\$ 800.000,00	11,55	R\$ 800.000,00	11,80
Recursos de Transferências do SUS	R\$ -	R\$ -	R\$ -	0,00	R\$ -	0,00
Recursos de Operações de Crédito	R\$ -	R\$ -	R\$ -	0,00	R\$ -	0,00
Outros Recursos	R\$ -	R\$ 800.000,00	R\$ 800.000,00	11,55	R\$ 800.000,00	11,80
OUTRAS AÇÕES E SERVIÇOS NÃO COMPUTADOS	R\$ -	R\$ -	R\$ -	0,00	R\$ -	0,00
RESTOS/CONTAS A PAGAR INSCRITOS NO EXERC. SEM DISPONIBILIDADE FINANCEIRA	R\$ -	R\$ -	R\$ 725.458,58	10,48	R\$ 725.458,58	10,70
DESPESAS CUSTEADAS COM DISPONIBILIDADE DE CAIXA VINCULADA AOS RESTOS A PAGAR CANCELADOS	R\$ -	R\$ -	R\$ -	0,00	R\$ -	0,00
DESPESAS CUSTEADAS COM RECURSOS VINCULADOS A PARCELA DO PERCENTUAL MÍNIMO QUE NÃO FOI APLICADA EM AÇÕES E SERVIÇOS DE SAÚDE EM EXERCÍCIOS ANTERIORES	R\$ -	R\$ -	R\$ -	0,00	R\$ -	0,00
SUPERÁVIT FINANCEIRO DE EXERCÍCIO ANTERIOR NÃO APLICADO EM AÇÕES E SERVIÇOS PÚBLICOS DE SAÚDE	R\$ -	R\$ -	R\$ -	0,00	R\$ -	0,00
<b>TOTAL DAS DESPESAS COM AÇÕES E SERVIÇOS PÚBLICOS DE SAÚDE NÃO COMPUTADAS (V)</b>	R\$ -	R\$ 800.000,00	R\$ 1.525.458,58	22,03	R\$ 1.525.458,58	22,50
<b>TOTAL DAS DESPESAS COM AÇÕES E SERVIÇOS PÚBLICOS DE SAÚDE (VI) = (IV - V)</b>	R\$ 20.240.380,00	R\$ 20.240.380,00	R\$ 5.398.169,08	10,88	R\$ 5.254.397,29	9,72
<b>PERCENTUAL DE APLICAÇÃO EM AÇÕES E SERVIÇOS PÚBLICOS DE SAÚDE SOBRE A RECEITA DE IMPOSTOS LÍQUIDA E TRANSFERÊNCIAS CONSTITUCIONAIS E LEGAIS (VII%) = (VI / IIIb x 100) - LIMITE CONSTITUCIONAL 15%</b>						19,22
<b>VALOR REFERENTE A DIFERENÇA ENTRE O VALOR EXECUTADO E O LIMITE MÍNIMO CONSTITUCIONAL [(IIIb * 15%) - VI]</b>						-1.152.699,95

Fonte: Secretaria Municipal de Fazenda

# Audiência Pública – 1º Quadrimestre 2015

EXECUÇÃO DE RESTOS A PAGAR NÃO PROCESSADOS INSCRITOS COM DISPONIBILIDADE DE CAIXA	INSCRITOS	CANCELADOS /PRESCRITOS	PAGOS	A PAGAR	PARCELA CONSIDERADA NO LIMITE
Inscritos em 2015	R\$ -	R\$ -	R\$ -	R\$ -	R\$ -

CONTROLE DOS RESTOS A PAGAR CANCELADOS OU PRESCRITOS PARA FINS DE APLICAÇÃO DA DISPONIBILIDADE DE CAIXA CONFORME ARTIGO 24, § 1º e 2º	RESTOS A PAGAR CANCELADOS OU PRESCRITOS		
	SALDO INICIAL	DESPESAS CUSTEADAS NO EXERCÍCIO DE REFERÊNCIA (j)	SALDO FINAL (NÃO APLICADO)
Restos a Pagar Cancelados ou Prescritos em 2015	R\$ -	R\$ -	R\$ -

CONTROLE DO VALOR REFERENTE AO PERCENTUAL MÍNIMO NÃO CUMPRIDO EM EXERCÍCIOS ANTERIORES PARA FINS DE APLICAÇÃO DOS RECURSOS VINCULADOS CONFORME ARTIGOS 25 e 26	LIMITE NÃO CUMPRIDO		
	SALDO INICIAL	DESPESAS CUSTEADAS NO EXERCÍCIO DE REFERÊNCIA (k)	SALDO FINAL (NÃO APLICADO)
Diferença de limite não cumprido em 2015	R\$ -	R\$ -	R\$ -

DESPESAS COM SAÚDE (por Subfunção)	DOTAÇÃO INICIAL	DOTAÇÃO ATUALIZADA	DESPESAS EMPENHADAS		DESPESAS LIQUIDADAS	
			ATÉ O QUADRIMESTRE	% (f) / total (f)	ATÉ O QUADRIMESTRE	% (f) / total (f)
Atenção Básica	R\$ 19.628.700,00	R\$ 20.428.700,00	R\$ 6.801.369,69	98,23	R\$ 6.669.581,63	98,37
Assistência Hospitalar e Ambulatorial	R\$ 9.500,00	R\$ 9.500,00	R\$ -	0,00	R\$ -	0,00
Suporte Profilático e Terapêutico	R\$ 3.600,00	R\$ 3.600,00	R\$ -	0,00	R\$ -	0,00
Vigilância Sanitária	R\$ 477.580,00	R\$ 497.580,00	R\$ 113.925,60	1,65	R\$ 105.033,07	1,55
Vigilância Epidemiológica	R\$ 121.000,00	R\$ 101.000,00	R\$ 8.332,37	0,12	R\$ 5.241,17	0,08
Alimentação e Nutrição	R\$ -	R\$ -	R\$ -	0,00	R\$ -	0,00
Outras Subfunções	R\$ -	R\$ -	R\$ -	0,00	R\$ -	0,00
<b>TOTAL</b>	<b>R\$ 20.240.380,00</b>	<b>R\$ 21.040.380,00</b>	<b>R\$ 6.923.627,66</b>	<b>100</b>	<b>R\$ 6.779.855,87</b>	<b>100</b>

Fonte: Secretaria Municipal de Fazenda

Audiência Pública – 1º Quadrimestre 2015

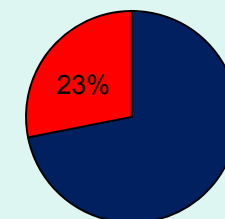
REDE FÍSICA  
DE  
SERVIÇOS DE SAÚDE  
PRÓPRIOS  
E  
PRIVADOS

# Audiência Pública – 1º Quadrimestre 2015

## ESTABELECIMENTOS DE SAÚDE POR TIPO DE GESTÃO

TIPO DE ESTABELECIMENTO	TIPO DE GESTÃO		
	TOTAL	MUNICIPAL	ESTADUAL
UNIDADE BÁSICA DE SAÚDE	6	6	0
UNIDADE ESTRATÉGIA SAÚDE DA FAMÍLIA	6	6	0
UNIDADE BÁSICA DE SAÚDE 12 HORAS	1	1	0
UNIDADE ODONTOLÓGICAS	2	2	0
PRONTO ATENDIMENTO 24 HORAS	1	1	0
CENTRO DE ESPECIALIDADES	1	1	0
CENTRO TRIAGEM E ACONSELHAMENTO DST/AIDS	1	1	0
CAPS II	1	1	0
CENTRAL DE REGULAÇÃO (CONSULTAS E EXAMES)	1	1	0
CENTRAL DE AMBULÂNCIAS	1	1	0
SECRETARIA DE SAÚDE	1	1	0
COORDENAÇÃO ATENÇÃO PRIMÁRIA E ESF	1	1	0
LABORATÓRIOS	4	0	4
CLINICAS DE FISIOTERAPIAS	4	0	4
SERVIÇOS DE ENDOSCOPIA	1	0	1
<b>TOTAL</b>	<b>32</b>	<b>23</b>	<b>9</b>

■ MUNICIPAL ■ ESTADUAL



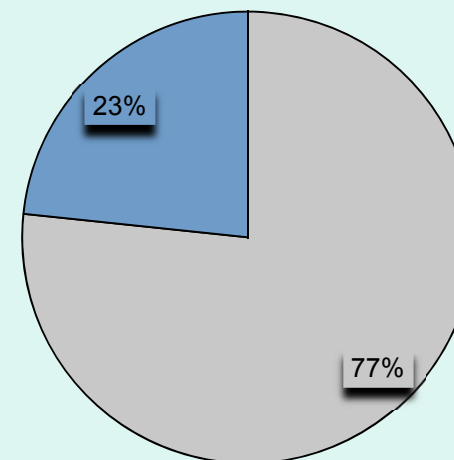
77%

Fontes: SMS e SCNES - Sistema do Cadastro Nacional de Estabelecimentos de Saúde

# Audiência Pública – 1º Quadrimestre 2015

## ESTABELECIMENTOS DE SAÚDE POR ESFERA ADMINISTRATIVA

ESFERA ADMINISTRATIVA (GERÊNCIA)	TIPO DE GESTÃO		
	TOTAL	MUNICIPAL	ESTADUAL
ESTADUAL	0	0	0
MUNICIPAL	23	23	0
PRIVADA	9	0	9
<b>TOTAL</b>	<b>32</b>	<b>23</b>	<b>9</b>



■ PRIVADA

■ PÚBLICA

Fontes: SMS e SCNES - Sistema do Cadastro Nacional de Estabelecimentos de Saúde

Audiência Pública – 1º Quadrimestre 2015

PRODUÇÃO DOS  
SERVIÇOS DE  
SAÚDE



# Audiência Pública – 1º Quadrimestre 2015

## Consultas e Outros Procedimentos da Atenção Básica, Especialidades, Pronto Atendimento 24 Horas e CAPS II

	CONSULTAS MÉDICAS	CONSULTAS OUTROS PROFISSIONAIS	VISITAS DOMICILIARES NIVEL SUPERIOR	VISITAS DOMICILIARES ACS*	COLETAS DE EXAMES PREVENTIVOS
UBS E UESF	32.191		216	1.548	707
CENTRO ESPECIALIDADES	3.980	1.145			
PA 24 HORAS	28.330	24.012			
CAPS II	354	816			
<b>TOTAL PROCESSADO</b>	<b>64.855</b>	<b>25.973</b>	<b>216</b>	<b>1.548</b>	<b>707</b>

\* a partir de julho/2014 implantação do novo programa e-SUS (diminuição do número de visitas dos ACS devido ao novo cadastramento da população).

Além da produção acima, foram processados: **328.753** Procedimentos de Enfermagem

# Audiência Pública – 1º Quadrimestre 2015

## Atendimentos Odontológicos e Serviços de Atendimentos da Central de Ambulâncias

	ATENDIMENTOS ODONTOLÓGICOS	PROCEDIMENTOS ODONTOLÓGICOS	APLICAÇÃO TÓPICA DE FLUOR	EXAME BUCAL E ESCOVAÇÕES SUPERVISIONADAS NAS ESCOLAS
UBS, UESF e UO	694	7.565	198	
ESCOLAS E CRECHES			-	356
<b>TOTAL PROCESSADO</b>	<b>694</b>	<b>7.565</b>	<b>198</b>	<b>356</b>

Serviço de Atendimentos da Central de Ambulâncias: **Foram realizados 1.118 atendimentos**

# Audiência Pública –1º Quadrimestre 2015

## EXAMES PROCESSADOS NAS UNIDADES

EXAME	QTDE
ELETROCARDIOGRAMAS	2.225
ENDOSCOPIA	307
PREVENTIVOS DO COLO UTERINO	1.047
ULTRASSONOGRAFIAS	1.148

Fonte: Secretaria Municipal de Saúde - Setor de Informações em Saúde

# Audiência Pública – 1º Quadrimestre 2015

## CENTRAL DE REGULAÇÃO DE CONSULTAS E EXAMES

CONSULTAS	QTDE
ALERGISTA	10
CANCEROLOGIA	108
CARDIOLOGISTA HOSPITALAR	50
CIRURGIA BARIATRICA	53
CIRURGIA GERAL	159
CIRURGIA GINECOLÓGICA	5
CIRURGIA PEDIATRICA	29
CIRURGIA PLÁSTICA	6
CIRURGIA TORÁCICA	5
CIRURGIA VASCULAR	18
DEFICIÊNCIA AUDITIVA	25
DERMATOLOGIA hospitalar	24
ENDOCRINOLOGIA	21
GASTROENTEROLOGIA	14
HEMATOLOGIA ADULTO E PEDIAT.	20
INFECTOLOGIA ADULTO	7

CONSULTAS	QTDE
LABIO PALATAL	1
LAQUEADURA	19
MASTOLOGIA	17
MEDICINA DO TRABALHO	2
NEFROLOGIA	28
NEUROCIRURGIA	19
NEUROLOGIA	42
NUTRIÇÃO	15
OBSTETRICA DE RISCO	51
OFTALMOLOGIA	305
ONCOLOGIA	0
ORTOPEDIA	86
ORTESE/PROTESE	21
OTORRINOLARINGOLOGIA	236
PNEUMOLOGIA	34
PROCTOLOGISTA	9

# Audiência Pública – 1º Quadrimestre 2015

## CENTRAL DE REGULAÇÃO DE CONSULTAS E EXAMES

CONSULTAS	QTDE
REUMATOLOGISTA	33
UROLOGIA LITIASE URINÁRIA	22
VASECTOMIA	27
UROLOGIA	21

EXAMES	QTDE
ECOGRAFIA DE MAMA	239
ELETROENCEFALO	28
COLPOSCOPIA	55
MAMOGRAFIA	479
TOMOGRAFIA	99
RESSONÂNCIA MAGNÉTICA	49
EXAMES LABORATORIAIS	302.675
FISIOTERAPIAS	2.180
OUTROS (RX, ECG e ECOGRAFIA)	2.003

# Audiência Pública – 1º Quadrimestre 2015

## OUVIDORIA MUNICIPAL

TOTAL DE ATENDIMENTOS REALIZADOS PELA OUVIDORIA	
Tipo de Atendimento	Quantidade
Reclamação de Atendimento Médico	19
Solicitação de Medicamentos	5
Demora no agendamento de consultas	8
Reclamações das UBS, UESF, PA 24 HORAS e CAPS II	53
Reclamações de transporte de pacientes	6
Reclamações de funcionários	13
<b>TOTAL</b>	<b>104</b>

## RECLAMAÇÕES POR UNIDADES

UNIDADE DE SAÚDE	RECLAMAÇÕES
CAPS II	5
PA 24 HORAS	12
US CACHOEIRA	2
UESF LAMENHA	3
UESF ROMA	6
UESF TAMBOARA	10
UESF TANGUÁ	0
US TRANQUEIRA	2
US SÃO JOÃO BATISTA	0
US SEDE	8
UESF SÃO VENÂNCIO	3
UESF PARAÍSO	2
CENTRAL DE AMBULÂNCIAS	6
<b>TOTAL</b>	<b>59</b>

Fonte: Ouvidoria Municipal

# Audiência Pública – 1º Quadrimestre 2015

## **ASSISTÊNCIA FARMACÊUTICA**

### **Unidades da Rede**

Existe dispensação de medicamentos em todas as Unidades de Saúde do Município.

### **Valor Gasto no Quadrimestre:**

**R\$ 336.327,90**

Fonte: Secretaria Municipal de Saúde

# Audiência Pública – 1º Quadrimestre 2015

## **ATIVIDADES DO CONSELHO MUNICIPAL DE SAÚDE**

### **REUNIÕES ORDINÁRIAS: 03**

**27/01/2015**

**18/03/2015**

**23/04/2015**

### **REUNIÕES EXTRAORDINÁRIAS: 04**

**11/02/2015**

**20/02/2015**

**25/02/2015**

**03/03/2015**

Fonte: Conselho Municipal de Saúde



Audiência Pública – 1º Quadrimestre 2015

# INDICADORES DE SAÚDE

# Audiência Pública – 1º Quadrimestre 2015

INDICADORES	META ANUAL	META 1º QUADRIM.	RESULTADO 1º QUADRIMESTRE	RESULTADO 2º QUADRIMESTRE	RESULTADO 3º QUADRIMESTRE
PENTAVALENTE	1.923	641	80,95%		
BCG			101%		
POLIOMIELITE			72,23%		
PNEUMOCÓCICA			88,30%		
ROTAVIRUS			77,38%		
MENINGOCÓCICA			83,15%		
CAMPANHA INFLUENZA	18.136		-	-	-

Fonte: Secretaria Municipal de Saúde - Vigilância em Saúde

# Audiência Pública – 1º Quadrimestre 2015

## NOTIFICAÇÕES

EVENTOS	1°		2°		3°	
	QUADRIMESTRE		QUADRIMESTRE		QUADRIMESTRE	
	NOTIF.	CONF.	NOTIF.	CONF.	NOTIF.	CONF.
Acidente por animais peçonhentos	80	80				
Antirrábica	74	74				
Coqueluche	2	1				
Exantemática/sarampo/rubéola	-	-				
Hepatites virais	8	6				
Leptospirose	14	3				
Meningite	7	7				
Sífilis congênita	13	13				
Sífilis gestante	13	13				
Sífilis não especificada	9	9				
Toxoplasmose	-	-				
Varicela	23	23				
Violência	55	55				
<b>Total</b>	<b>298</b>	<b>284</b>				

Fonte: Secretaria Municipal de Saúde - Vigilância em Saúde

# Audiência Pública – 1º Quadrimestre 2015

<b>EVENTOS</b>	<b>1º QUAD.</b>	<b>2º QUAD.</b>	<b>3º QUAD.</b>
Visitas domiciliares para investigação de casos em geral efetivadas pelos profissionais da Vigilância em Saúde	185		
Reuniões/Capacitações/2ª RSM de Curitiba	17		
Reunião/Dengue	2		
Remessas de materiais biológicos exames para o LACEN	17		
Remessa documentos ao Ministério da Saúde	-		
Reunião/remessa de documentos a SESA	4		
Trat. Direto - Obs. Tuberculose demanda espontânea	100%		

Fonte: Secretaria Municipal de Saúde – Vigilância em Saúde

## DEMAIS AÇÕES DA VIGILÂNCIA EPIDEMIOLÓGICA

EVENTOS	1°		2°		3°	
	QUADRIMESTRE		QUADRIMESTRE		QUADRIMESTRE	
	OCOR.	INVES.	OCOR.	INVES.	OCOR.	INVES.
PROPORÇÃO DE ÓBITOS INFANTIS E FETAIS INVESTIGADOS	16	31%				
PROPORÇÃO DE ÓBITOS MATERNOS INVESTIGADOS	1	100				
PROPORÇÃO DE ÓBITOS DE MULHERES EM IDADE FÉRTIL (MIF) INVESTIGADOS	11	72%				
Nº DE ÓBITOS POR DENGUE	0	0				

**Observação:** a porcentagem se refere as quantidade de investigações com relação as ocorrências.

Fonte: Secretaria Municipal de Saúde – Vigilância em Saúde

## **TRATAMENTO DIRETAMENTE OBSERVADO – TUBERCULOSE**

<b>EVENTOS</b>	<b>1º QUAD.</b>	<b>2º QUAD.</b>	<b>3º QUAD.</b>
<b>PACIENTES EM TRATAMENTO</b>	<b>17</b>		
<b>PAC. QUE DERAM INÍCIO AO TRATAMENTO</b>	<b>7</b>		
<b>PAC. QUE RECEBERAM ALTA POR CURA</b>	<b>8</b>		
<b>ÓBITO</b>	<b>-</b>		
<b>TRANSFERÊNCIAS</b>	<b>-</b>		
<b>BAAR DE CONTROLE</b>	<b>20</b>		
<b>BAAR DE SINTOMÁTICO RESPIRATÓRIO = +</b>	<b>65</b>		
<b>ACOMPANHAMENTO DE INFECÇÃO LATENTE TB</b>	<b>8</b>		
<b>VISITAS PARA ADMINISTRAÇÃO DE MEDICAMENTO</b>	<b>876</b>		
<b>TOTAL DE ABANDONO</b>	<b>5%</b>		

Fonte: Secretaria Municipal de Saúde – Vigilância em Saúde

# RAG – RELATÓRIO ANUAL DE GESTÃO

**Diretriz 1** – Garantia do acesso da população a serviços de qualidade, com equidade e em tempo adequado ao atendimento das necessidades de saúde.

**Objetivo 1.1** – Utilização de mecanismos que propiciem a ampliação do acesso da atenção básica.

	1º QUADRIMESTRE	META	% ATINGIDO
Cobertura populacional estimada pelas equipes básicas de atenção básica.	54%	70%	77%
Cobertura de acompanhamento das condicionalidades de saúde do Programa Bolsa Família.	0,2%	70%	0,28%

# RAG – RELATÓRIO ANUAL DE GESTÃO

**Diretriz 1** – Garantia do acesso da população a serviços de qualidade, com equidade e em tempo adequado ao atendimento das necessidades de saúde.

**Objetivo 1.1** – Utilização de mecanismos que propiciem a ampliação do acesso da atenção básica.

	1º QUADRIMESTRE	META	% ATINGIDO
Cobertura populacional estimada pelas equipes básicas de saúde bucal.	43%	43%	100%
Média da ação coletiva de escovação dental supervisionada.	-	12%	0%

Fonte: Secretaria Municipal de Saúde – Vigilância em Saúde



# RAG – RELATÓRIO ANUAL DE GESTÃO

Diretriz 1 – Garantia do acesso da população a serviços de qualidade, com equidade e em tempo adequado ao atendimento das necessidades de saúde.

## Visitas Domiciliares

	01º QUADRIMESTRE	META	% ATINGIDO
Visitas ACS	1.548	8.400	18%
Visitas Enfermeiro	180	-	-
Visitas Médicos	36	-	-

**Observação:** Metas apenas para ACS (meta por ACS 150 visitas mensais)

Fonte: Secretaria Municipal de Saúde – Vigilância em Saúde

# RAG – RELATÓRIO ANUAL DE GESTÃO

Diretriz 2 – Aprimoramento da Rede de Atenção às Urgências, com expansão e adequação de Unidades de Pronto Atendimento (UPA), de serviços de saúde.

## Objetivo 2.1 – Implementação da Rede de Atenção às Urgências

		1º QUADRIMESTRE	META	% ATINGIDO
Número Unidades Saúde Serviço notificação violência	de de com de de	12	12	100%

Fonte: Secretaria Municipal de Saúde – Vigilância em Saúde

# RAG – RELATÓRIO ANUAL DE GESTÃO

Diretriz 3 – Promoção da atenção integral à saúde da mulher e da criança e implementação da “Rede Cegonha”, com ênfase nas áreas e populações.

**Objetivo 3.1** – Fortalecer e ampliar as ações de Prevenção, detecção precoce e tratamento oportuno do Câncer de Mama e de útero

	1º QUADRIMESTRE	META	% ATINGIDO
Razão de exames citopatológicos do colo do útero em mulheres de 25 a 64 anos.	0,08	0,65	12
Razão de exames de mamografia de rastreamento realizados em mulheres de 50 a 69 anos e população da mesma faixa etária.	0,07	0,40	17,5

# RAG – RELATÓRIO ANUAL DE GESTÃO

**Diretriz 3** – Promoção da atenção integral à saúde da mulher e da criança e implementação da “Rede Cegonha”, com ênfase nas áreas e populações.

**Objetivo 3.2** – Organizar a Rede de Atenção à Saúde Materna e Infantil para garantir acesso, acolhimento e resolução

	1º QUADRIMESTRE	META	% ATINGIDO
Proporção de parto normal.	57%	62%	92%
Proporção de nascidos vivos de mães com 7 ou mais consultas de pré-natal.	60%	70%	86%
Número de testes de sífilis por gestante.	2	2	100%

Fonte: Secretaria Municipal de Saúde – Vigilância em Saúde

# RAG – RELATÓRIO ANUAL DE GESTÃO

**Objetivo 3.2** – Organizar a Rede de Atenção à Saúde Materna e Infantil para garantir acesso, acolhimento e resolução

	1º QUADRIMESTRE	META	% ATINGIDO
Nº de óbitos maternos em determinado período e local de residência.	1	1	
Taxa de mortalidade infantil.	Avaliação anual	12	
Proporção de óbitos infantis e fetais investigados.	16	80	31%
Proporção de óbitos maternos investigados.	1	100	
Proporção de óbitos de mulheres em idade fértil (MIF) investigados.	11	90	72%
Nº de casos novos de sífilis congênita em menores de 1 ano de idade.	13	15	

Fonte: Secretaria Municipal de Saúde – Vigilância em Saúde

# RAG – RELATÓRIO ANUAL DE GESTÃO

Diretriz 5 – Garantia da atenção integral à saúde da pessoa idosa e dos portadores de doenças crônicas, com estímulo ao envelhecimento ativo e fortalecimento de ações de promoção e prevenção.

	1º QUADRIMESTRE	META	% ATINGIDO
Taxa de mortalidade prematura (<70 anos) pelo conjunto das 4 principais DCNT.	90	392	22,96%

Fonte: Secretaria Municipal de Saúde – Vigilância em Saúde

# RAG – RELATÓRIO ANUAL DE GESTÃO

Diretriz 7 – Redução dos riscos e agravos à saúde da população, por meio das ações de promoção e vigilância em saúde.

**Objetivo 7.1** – Fortalecer a promoção e vigilância em saúde.

	1º QUADRIMESTRE	META	% ATINGIDO
Proporção de vacinas do calendário básico de vacinação da criança com coberturas vacinais alcançadas.	<b>Das 09 vacinas – só a BCG atingiu a meta estabelecida</b>	<b>95%</b>	<b>11%</b>
Proporção de cura de casos novos de tuberculose pulmonar bacilífera.	<b>Avaliação anual</b>		
Proporção de exame anti-hiv realizados entre os casos novos de tuberculose.	<b>0</b>	<b>9</b>	<b>0</b>

Fonte: Secretaria Municipal de Saúde – Vigilância em Saúde

# RAG – RELATÓRIO ANUAL DE GESTÃO

Diretriz 7 – Redução dos riscos e agravos à saúde da população, por meio das ações de promoção e vigilância em saúde.

**Objetivo 7.1** – Fortalecer a promoção e vigilância em saúde.

	1º QUADRIMESTRE	META	% ATINGIDO
Proporção de registro de óbitos com causa básica definida	9,13		
Proporção de casos de doenças de notificação compulsória imediata (DNCI) encerradas em até 60 dias após notificação	100%		
Proporção de municípios com casos de doenças ou agravos relacionados ao trabalho notificados.	9		

Fonte: Secretaria Municipal de Saúde – Vigilância em Saúde



# RAG – RELATÓRIO ANUAL DE GESTÃO

Diretriz 7 – Redução dos riscos e agravos à saúde da população, por meio das ações de promoção e vigilância em saúde.

**Objetivo 7.1** – Fortalecer a promoção e vigilância em saúde.

	1º QUADRIMESTRE	META	% ATINGIDO
Percentual de municípios que executam as ações de Vigilância Sanitária consideradas necessárias a todos os municípios.	<b>Avaliação Anual</b>	100	
Nº de casos novos de AIDS em menores de 5 anos.	<b>0</b>	0	
Nº de testes sorológicos anti-HCV realizados.	<b>5</b>	9	

Fonte: Secretaria Municipal de Saúde – Vigilância em Saúde

# RAG – RELATÓRIO ANUAL DE GESTÃO

**Diretriz 7** – Redução dos riscos e agravos à saúde da população, por meio das ações de promoção e vigilância em saúde.

**Objetivo 7.1** – Fortalecer a promoção e vigilância em saúde.

	1º QUADRIMESTRE	META	% ATINGIDO
Proporção de cura dos casos novos de hanseníase diagnosticados nos anos das coortes.	<b>Avaliação Anual</b>	86%	
Proporção de contatos intradomiciliares de casos novos de hanseníase examinados.	<b>Avaliação Anual</b>	73%	
Proporção de imóveis visitados em pelo menos 4 ciclos de visitas domiciliares para controle da dengue.	<b>4.506</b>	42,253	

Fonte: Secretaria Municipal de Saúde – Vigilância em Saúde

# RAG – RELATÓRIO ANUAL DE GESTÃO

**Diretriz 7** – Redução dos riscos e agravos à saúde da população, por meio das ações de promoção e vigilância em saúde.

**Objetivo 7.2** – Implementar ações de saneamento básico e saúde ambiental para a promoção da saúde e redução das desigualdades sociais com ênfase no Programa de aceleração do crescimento.

	1º QUADRIMESTRE	META	% ATINGIDO
Proporção de análises realizadas em amostras de água para consumo humano quanto aos parâmetros coliformes totais, cloro residual livre e turbidez	Coliformes Totais = 59 Cloro = 0 Turbidez = 59	31%	48,12%

Fonte: Secretaria Municipal de Saúde – Vigilância em Saúde

# VIGILÂNCIA AMBIENTAL

INDICADOR DENGUE	1°	2°	3°
	QUADRIMESTRE	QUADRIMESTRE	QUADRIMESTRE
	14.084	14.084	14.085
LIA - Levantamento de Índice	4.206 (29,86%)		
PE - Pesquisa em pontos estratégicos	300		
LI+T - Levantamento de índice mais tratamento	0		
Tratamento	3		
DF - Delimitação de focos	0		
PVE - Pesquisa vetorial especial	0		
	Índice Infestação Predial	Índice Infestação Predial	Índice Infestação Predial
Aegypti	0	0,01	0
Albopctus	0	0,04	0

Meta anual – 42.253 visitas

Fonte: Secretaria Municipal de Saúde – Vigilância em Saúde

# VIGILÂNCIA SANITÁRIA

<b>AÇÕES/EVENTOS</b>	<b>1º QUAD.</b>	<b>2º QUAD.</b>	<b>3º QUAD.</b>
Saneantes, cosméticos e produtos de interesse à saúde	15		
Atividades de interesse ao saneamento básico e ambiental	1		
Fiscalização de uso de produtos fumígenos	112		
Inspeções, visitas, atividades educativas, notificações, diagnósticos, denúncias, investigações relacionadas ao trabalho	31		
Atividades educativas	0		
Análise de projetos arquitetônicos	3		
Comércio de alimento, indústrias e demais empresas de alimentos (que não preparam e não servem no local)	42		
Inspeções relac. À saúde: Clínicas Médicas e Odontológicas, asilos, com. Terapêuticas, etc ...	29		
Reclamações: animais domésticos, esgoto, estabelecimentos, etc...	76		

Fonte: Secretaria Municipal de Saúde – Vigilância em Saúde

# VIGILÂNCIA SANITÁRIA

<b>AÇÕES/EVENTOS</b>	<b>1º QUAD.</b>	<b>2º QUAD.</b>	<b>3º QUAD.</b>
Indústrias de interesse a saúde do trabalhador	4		
Coleta de água	65		
Visitas para liberação de habite-se	7		
Reuniões/cursos	2		
Licenciamento de serviços de alimentação	64		
Licenciamento de estabelecimento sujeito a Vigilância Sanitária	52		
Bar, restaurantes, lanchonetes e similares	22		
Processos encaminhados, licença não liberadas devidas as adequações	65		
Farmácias e drogarias sem manipulação	7		
Distribuidor/armazenadora/importadora/exportadora/transportadora de produtos de interesse à saúde pública	0		

Fonte: Secretaria Municipal de Saúde – Vigilância em Saúde

Audiência Pública – 1º Quadrimestre 2015

Obrigado!

**Claudevir M. M. Garcia**

***“Tiriva”***

**Secretário Municipal da Saúde**