

Secretaria Municipal da Saúde

Audiência Pública *2º Quadrimestre 2015*



**PREFEITURA DO MUNICÍPIO
DE
ALMIRANTE TAMANDARÉ**

Audiência Pública – 2º Quadrimestre 2015

Secretaria de Saúde

Razão Social da Secretaria de Saúde	Prefeitura do Município de Almirante Tamandaré
CNPJ	76.105.659/0001-74
Endereço da Secretaria de Saúde	Rua Cel. João Candido de Oliveira,161 – Centro
CEP	83.501-010
Telefone/FAX	(41) 3131 2350
E-mail	saude@tamandare.pr.gov.br
Site da Secretaria	www.tamandare.pr.gov.br

Audiência Pública – 2º Quadrimestre 2015

Secretário de Saúde

Nome:	Antonio Roberto Anjos Mansur
--------------	-------------------------------------

Data da posse:	11/08/2015
-----------------------	-------------------

Plano Municipal de Saúde

O Município tem plano de saúde?	Sim
--	------------

Período a que se refere o plano	2014-2017
--	------------------

Status	Aprovado pelo Conselho Municipal de Saúde.
---------------	---

Audiência Pública – 2º Quadrimestre 2015

Lei Complementar
141/2012

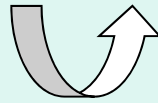
Art. 41. Os Conselhos de Saúde, no âmbito de suas atribuições, avaliarão a cada quadrimestre o relatório consolidado do resultado da execução orçamentária e financeira no âmbito da saúde

Art. 36 O gestor do SUS em cada ente da Federação elaborará Relatório detalhado referente ao quadrimestre anterior, o qual conterá, no mínimo, as seguintes informações:

- I – montante e fonte dos recursos aplicados no período;**
- II – auditorias realizadas ou em fase de execução no período;**
- III – oferta e produção de serviços públicos na rede assistencial própria, contratada e conveniada, cotejando esses dados com os indicadores de saúde da população em seu âmbito de atuação.**

Audiência Pública – 2º Quadrimestre 2015

**A Resolução CNS
nº 459/2012, de
10/10/2012**



**Aprova Modelo Padronizado de
Relatório Quadrimestral de
Prestação de Contas para os
Estados e Municípios,
conforme dispõe o parágrafo
4º do artigo 36 da Lei
Complementar nº 141/2012.**

**(Publicada no DOU de
21/12/2012)**

**Informe no Site do SARGSUS: Relatório Detalhado do Quadrimestre Anterior
(RDQA)**

Audiência Pública – 2º Quadrimestre 2015

Demonstrativo
do
Montante e Fonte
de Recursos Aplicados

Audiência Pública – 2º Quadrimestre 2015

A apresentação dos serviços prestados e das receitas e despesas do período representam a avaliação físico-financeira do período, caracterizando a Prestação de Contas da Audiência Pública conforme o artigo 36 da Lei nº 141 de 13/01/2012

Audiência Pública – 2º Quadrimestre 2015

RECEITAS PARA APURAÇÃO DA APLICAÇÃO EM AÇÕES E SERVIÇOS PÚBLICOS DE SAÚDE					
RECEITAS	PREVISÃO INICIAL	PREVISÃO ATUALIZADA (a)	RECEITAS REALIZADAS		
			Até o Quadrimestre (b)	% (b/a)	
RECEITAS DE IMPOSTOS LÍQUIDA (I)	R\$ 13.160.020,00	R\$ 13.160.020,00	R\$ 9.492.730,24	72,13	
Imposto Predial e Territorial Urbano - IPTU	R\$ 2.900.000,00	R\$ 2.900.000,00	R\$ 2.108.724,69	72,71	
Imposto sobre Transmissão de Bens Intervivos - ITBI	R\$ 2.100.000,00	R\$ 2.100.000,00	R\$ 1.623.914,49	77,33	
Imposto sobre Serviços de Qualquer Natureza - ISS	R\$ 4.000.000,00	R\$ 4.000.000,00	R\$ 3.512.798,59	87,82	
Imposto de Renda Retido na Fonte - IRRF	R\$ 2.320.000,00	R\$ 2.320.000,00	R\$ 1.481.123,22	63,84	
Multas, Juros de Mora e Outros Encargos dos Impostos	R\$ 102.900,00	R\$ 102.900,00	R\$ 81.346,75	79,05	
Divida Ativa dos Impostos	R\$ 1.038.870,00	R\$ 1.038.870,00	R\$ 456.506,95	43,94	
Multas, Juros de Mora e Outros Encargos da Divida Ativa	R\$ 698.250,00	R\$ 698.250,00	R\$ 228.315,55	32,70	
RECEITA DE TRANSFERÊNCIAS CONSTITUCIONAIS E LEGAIS (II)	R\$ 63.361.000,00	R\$ 63.361.000,00	R\$ 45.976.273,74	72,56	
Cota-Parte FPM	R\$ 39.200.000,00	R\$ 39.200.000,00	R\$ 26.979.885,68	68,83	
Cota-Parte ITR	R\$ 46.000,00	R\$ 46.000,00	R\$ 6.060,47	13,17	
Cota-Parte IPVA	R\$ 7.000.000,00	R\$ 7.000.000,00	R\$ 7.135.845,16	101,94	
Cota-Parte ICMS	R\$ 16.700.000,00	R\$ 16.700.000,00	R\$ 11.569.844,59	69,28	
Cota-Parte IPI-Exportação	R\$ 270.000,00	R\$ 270.000,00	R\$ 187.336,15	69,38	
Compensações Financeiras Prov. De Imp. E Transf. Constituc.	R\$ 145.000,00	R\$ 145.000,00	R\$ 97.301,69	67,10	
Desoneração ICMS (LC 87/96)	R\$ 145.000,00	R\$ 145.000,00	R\$ 97.301,69	67,10	
Outras	R\$ -	R\$ -	R\$ -	0,00	
TOTAL DAS RECEITAS PARA APURAÇÃO DA APLICAÇÃO EM AÇÕES E SERVIÇOS PÚBLICOS DE SAÚDE (III) = I + II	R\$ 76.521.020,00	R\$ 76.521.020,00	R\$ 55.469.003,98	72,49	

Fonte: Secretaria Municipal de Fazenda

Audiência Pública – 2º Quadrimestre 2015

RECEITAS PARA APURAÇÃO DA APLICAÇÃO EM AÇÕES E SERVIÇOS PÚBLICOS DE SAÚDE						
RECEITAS ADICIONAIS PARA FINANCIAMENTO DA SAÚDE	PREVISÃO INICIAL	PREVISÃO ATUALIZADA (c)	RECEITAS REALIZADAS			
			Até o Quadrimestre (d)	% (d/c)*100		
TRANSFERÊNCIAS DE RECURSOS DO SISTEMA ÚNICO DE SAÚDE-SUS	R\$ 7.429.149,00	R\$ 7.429.149,00	R\$ 3.638.339,96	48,97		
Provenientes da União	R\$ 5.687.039,00	R\$ 5.687.039,00	R\$ 3.418.501,88	60,11		
Provenientes dos Estados	R\$ 1.723.000,00	R\$ 1.723.000,00	R\$ 179.350,00	10,41		
Provenientes de Outros Municípios	R\$ -	R\$ -	R\$ -	0,00		
Outras Receitas do SUS	R\$ 19.110,00	R\$ 19.110,00	R\$ 40.488,08	211,87		
TRANSFERÊNCIAS VOLUNTÁRIAS	R\$ -	R\$ -	R\$ -	0,00		
RECEITAS DE OPERAÇÕES DE CRÉDITO VINCULADOS A SAÚDE	R\$ -	R\$ -	R\$ -	0,00		
OUTRAS RECEITAS PARA FINANCIAMENTO DA SAÚDE	R\$ 8.694,00	R\$ 8.694,00	R\$ 3.304,49	38,01		
TOTAL DE RECEITAS ADICIONAIS PARA FINANCIAMENTO DA SAÚDE	R\$ 7.437.843,00	R\$ 7.437.843,00	R\$ 3.641.644,45	48,96		
DESPESAS COM SAÚDE						
DESPESAS COM SAÚDE (Por Grupo de Natureza da Despesa)	DOTAÇÃO INICIAL	DOTAÇÃO ATUALIZADA (e)	DESPESAS EMPENHADAS		DESPESAS LIQUIDADAS	
			Até o Quadrimestre (f)	% (f/e)*100	Até o Quadrimestre (g)	% (g/e)*100
DESPESAS CORRENTES	R\$ 19.627.780,00	R\$ 21.219.012,00	R\$ 14.257.434,94	67,19	R\$ 13.847.701,40	65,26
Pessoal e Encargos Sociais	R\$ 8.344.280,00	R\$ 8.074.580,00	R\$ 5.220.399,80	64,65	R\$ 5.220.399,80	64,65
Juros e Encargos da Dívida	R\$ -	R\$ -	R\$ -	0,00	R\$ -	0,00
Outras Despesas Correntes	R\$ 11.283.500,00	R\$ 13.144.432,00	R\$ 9.037.035,14	68,75	R\$ 8.627.301,60	65,63
DESPESAS DE CAPITAL	R\$ 612.600,00	R\$ 393.600,00	R\$ 12.795,97	3,25	R\$ 12.795,97	3,25
Investimentos	R\$ 612.600,00	R\$ 393.600,00	R\$ 12.795,97	3,25	R\$ 12.795,97	3,25
Inversões Financeiras	R\$ -	R\$ -	R\$ -	0,00	R\$ -	0,00
DESPESAS DE CAPITAL	R\$ 612.600,00	R\$ 393.600,00	R\$ 12.795,97	3,25	R\$ 12.795,97	3,25
Amortização da Dívida	R\$ -	R\$ -	R\$ -	0,00	R\$ -	0,00
TOTAL DAS DESPESAS COM SAÚDE (IV)	R\$ 20.240.380,00	R\$ 21.612.612,00	R\$ 14.270.230,91	66,03%	R\$ 13.860.497,37	64,13%
Fonte: Secretaria Municipal de Fazenda						

Audiência Pública – 2º Quadrimestre 2015

DESPESAS COM SAÚDE						
DESPESAS COM SAÚDE NÃO COMPUTADAS PARA FINS DE APURAÇÃO DO PERCENTUAL MÍNIMO	DOTAÇÃO INICIAL	DOTAÇÃO ATUALIZADA	DESPESAS EMPENHADAS		DESPESAS LIQUIDADAS	
			Até o Quadrimestre (h)	% (h/IVf)*100	Até o Quadrimestre (i)	% (i/IVg)*100
DESPESAS COM INATIVOS E PENSIONISTAS	R\$ -	R\$ -	R\$ -	0,00	R\$ -	0,00
DESPESA COM ASSIST. A SAÚDE QUE NÃO ATENDE AO PRINCÍPIO DE ACESSO UNIVER.	R\$ -	R\$ -	R\$ -	0,00	R\$ -	0,00
DESPESAS CUSTEADAS COM OUTROS RECURSOS	R\$ -	R\$ 1.200.000,00	R\$ 1.200.000,00	8,41	R\$ 1.200.000,00	8,66
Recursos de Transferências do SUS	R\$ -	R\$ -	R\$ -	0,00	R\$ -	0,00
Recursos de Operações de Crédito	R\$ -	R\$ -	R\$ -	0,00	R\$ -	0,00
Outros Recursos	R\$ -	R\$ 1.200.000,00	R\$ 1.200.000,00	8,41	R\$ 1.200.000,00	8,66
OUTRAS AÇÕES E SERVIÇOS NÃO COMPUTADOS	R\$ -	R\$ -	R\$ -	0,00	R\$ -	0,00
RESTOS/CONTAS A PAGAR INSCRITOS NO EXERC. SEM DISPONIBILIDADE FINANCEIRA	R\$ -	R\$ -	R\$ 881.759,73	6,18	R\$ 881.759,73	6,36
DESPESAS CUSTEADAS COM DISPONIBILIDADE DE CAIXA VINCULADA AOS RESTOS A PAGAR CANCELADOS	R\$ -	R\$ -	R\$ -	0,00	R\$ -	0,00
DESPESAS CUSTEADAS COM RECURSOS VINCULADOS A PARCELA DO PERCENTUAL MÍNIMO QUE NÃO FOI APLICADA EM AÇÕES E SERVIÇOS DE SAÚDE EM EXERCÍCIOS ANTERIORES	R\$ -	R\$ -	R\$ -	0,00	R\$ -	0,00
SUPERÁVIT FINANCEIRO DE EXERCÍCIO ANTERIOR NÃO APLICADO EM AÇÕES E SERVIÇOS PÚBLICOS DE SAÚDE	R\$ -	R\$ -	R\$ -	0,00	R\$ -	0,00
TOTAL DAS DESPESAS COM AÇÕES E SERVIÇOS PÚBLICOS DE SAÚDE NÃO COMPUTADAS (V)	R\$ -	R\$ 1.200.000,00	R\$ 2.081.759,73	14,59	R\$ 2.081.759,73	15,02
TOTAL DAS DESPESAS COM AÇÕES E SERVIÇOS PÚBLICOS DE SAÚDE (VI) = (IV - V)	R\$ 20.240.380,00	R\$ 20.412.612,00	R\$ 12.188.471,18	51,44	R\$ 11.778.737,64	49,11
PERCENTUAL DE APLICAÇÃO EM AÇÕES E SERVIÇOS PÚBLICOS DE SAÚDE SOBRE A RECEITA DE IMPOSTOS LÍQUIDA E TRANSFERÊNCIAS CONSTITUCIONAIS E LEGAIS (VII%) = (VI / IIIb x 100) - LIMITE CONSTITUCIONAL 15%						21,23
VALOR REFERENTE A DIFERENÇA ENTRE O VALOR EXECUTADO E O LIMITE MÍNIMO CONSTITUCIONAL [(IIIb * 15%) - VI]						-3.458.387,04

Fonte: Secretaria Municipal de Fazenda

Audiência Pública – 2º Quadrimestre 2015

EXECUÇÃO DE RESTOS A PAGAR NÃO PROCESSADOS INSCRITOS COM DISPONIBILIDADE DE CAIXA	INSCRITOS	CANCELADOS /PRESCRITOS	PAGOS	A PAGAR	PARCELA CONSIDERADA NO LIMITE	
Inscritos em 2015	R\$ -	R\$ -	R\$ -	R\$ -	R\$ -	
CONTROLE DOS RESTOS A PAGAR CANCELADOS OU PRESCRITOS PARA FINS DE APLICAÇÃO DA DISPONIBILIDADE DE CAIXA CONFORME ARTIGO 24, § 1º e 2º	RESTOS A PAGAR CANCELADOS OU PRESCRITOS					
	SALDO INICIAL	DESPESAS CUSTEADAS NO EXERCÍCIO DE REFERÊNCIA (j)		SALDO FINAL (NÃO APLICADO)		
	Restos a Pagar Cancelados ou Prescritos em 2015	R\$ -	R\$ -	R\$ -	R\$ -	
CONTROLE DO VALOR REFERENTE AO PERCENTUAL MÍNIMO NÃO CUMPRIDO EM EXERCÍCIOS ANTERIORES PARA FINS DE APLICAÇÃO DOS RECURSOS VINCULADOS CONFORME ARTIGOS 25 e 26	LIMITE NÃO CUMPRIDO					
	SALDO INICIAL	DESPESAS CUSTEADAS NO EXERCÍCIO DE REFERÊNCIA (k)		SALDO FINAL (NÃO APLICADO)		
	Diferença de limite não cumprido em 2015	R\$ -	R\$ -	R\$ -	R\$ -	
DESPESAS COM SAÚDE (por Subfunção)	DOTAÇÃO INICIAL	DOTAÇÃO ATUALIZADA	DESPESAS EMPENHADAS		DESPESAS LIQUIDADAS	
			ATÉ O QUADRIMESTRE	% (f) / total (f)	ATÉ O QUADRIMESTRE	% (f) / total (f)
Atenção Básica	R\$ 19.628.700,00	R\$ 20.891.932,00	R\$ 13.730.777,56	96,22	R\$ 13.488.910,97	97,32
Assistência Hospitalar e Ambulatorial	R\$ 9.500,00	R\$ 9.500,00	R\$ -	0,00	R\$ -	0,00
Suporte Profilático e Terapêutico	R\$ 3.600,00	R\$ 3.600,00	R\$ -	0,00	R\$ -	0,00
Vigilância Sanitária	R\$ 477.580,00	R\$ 409.580,00	R\$ 269.464,33	1,89	R\$ 232.763,41	1,68
Vigilância Epidemiológica	R\$ 121.000,00	R\$ 298.000,00	R\$ 269.989,02	1,89	R\$ 138.822,99	1,00
Alimentação e Nutrição	R\$ -	R\$ -	R\$ -	0,00	R\$ -	0,00
Outras Subfunções	R\$ -	R\$ -	R\$ -	0,00	R\$ -	0,00
TOTAL	R\$ 20.240.380,00	R\$ 21.612.612,00	R\$ 14.270.230,91	100	R\$ 13.860.497,37	100

Fonte: Secretaria Municipal de Fazenda

Audiência Pública – 2º Quadrimestre 2015

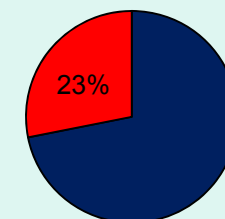
REDE FÍSICA
DE
SERVIÇOS DE SAÚDE
PRÓPRIOS
E
PRIVADOS

Audiência Pública – 2º Quadrimestre 2015

ESTABELECIMENTOS DE SAÚDE POR TIPO DE GESTÃO

TIPO DE ESTABELECIMENTO	TIPO DE GESTÃO		
	TOTAL	MUNICIPAL	ESTADUAL
UNIDADE BÁSICA DE SAÚDE	6	6	0
UNIDADE ESTRATÉGIA SAÚDE DA FAMÍLIA	6	6	0
UNIDADE BÁSICA DE SAÚDE 12 HORAS	1	1	0
UNIDADE ODONTOLÓGICAS	2	2	0
PRONTO ATENDIMENTO 24 HORAS	1	1	0
CENTRO DE ESPECIALIDADES	1	1	0
CENTRO TRIAGEM E ACONSELHAMENTO DST/AIDS	1	1	0
CAPS II	1	1	0
CENTRAL DE REGULAÇÃO (CONSULTAS E EXAMES)	1	1	0
CENTRAL DE AMBULÂNCIAS	1	1	0
SECRETARIA DE SAÚDE	1	1	0
COORDENAÇÃO ATENÇÃO PRIMÁRIA E ESF	1	1	0
LABORATÓRIOS	4	0	4
CLINICAS DE FISIOTERAPIAS	4	0	4
SERVIÇOS DE ENDOSCOPIA	1	0	1
TOTAL	32	23	9

■ MUNICIPAL ■ ESTADUAL



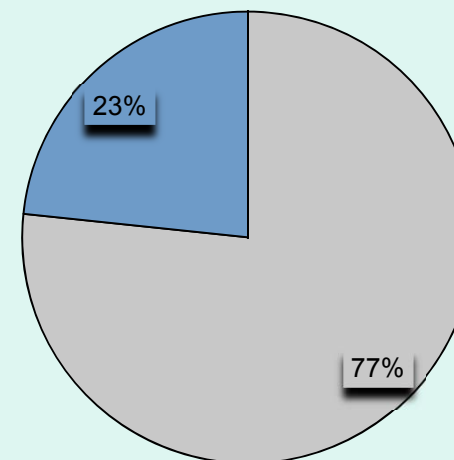
77%

Fontes: SMS e SCNES - Sistema do Cadastro Nacional de Estabelecimentos de Saúde

Audiência Pública – 2º Quadrimestre 2015

ESTABELECIMENTOS DE SAÚDE POR ESFERA ADMINISTRATIVA

ESFERA ADMINISTRATIVA (GERÊNCIA)	TIPO DE GESTÃO		
	TOTAL	MUNICIPAL	ESTADUAL
ESTADUAL	0	0	0
MUNICIPAL	23	23	0
PRIVADA	9	0	9
TOTAL	32	23	9



■ PRIVADA

■ PÚBLICA

Fontes: SMS e SCNES - Sistema do Cadastro Nacional de Estabelecimentos de Saúde

Audiência Pública – 2º Quadrimestre 2015

PRODUÇÃO DOS
SERVIÇOS DE
SAÚDE

Audiência Pública – 2º Quadrimestre 2015

Consultas e Outros Procedimentos da Atenção Básica, Especialidades, Pronto Atendimento 24 Horas e CAPS II

	CONSULTAS MÉDICAS	CONSULTAS OUTROS PROFISSIONAIS	VISITAS DOMICILIARES NIVEL SUPERIOR	VISITAS DOMICILIARES ACS*	COLETAS DE EXAMES PREVENTIVOS
UBS E UESF	34.124		394	910	712
CENTRO ESPECIALIDADES	5.289	2.392			
PA 24 HORAS	36.073	29.687			
CAPS II	299	858			
TOTAL PROCESSADO	75.785	32.937	394	910	712

* a partir de julho/2014 implantação do novo programa e-SUS (diminuição do número de visitas dos ACS devido ao novo cadastramento da população).

Além da produção acima, foram processados:

375.293 Procedimentos de Enfermagem

Audiência Pública – 2º Quadrimestre 2015

Atendimentos Odontológicos e Serviços de Atendimentos da Central de Ambulâncias

	ATENDIMENTOS ODONTOLÓGICOS	PROCEDIMENTOS ODONTOLÓGICOS	APLICAÇÃO TÓPICA DE FLUOR	EXAME BUCAL E ESCOVAÇÕES SUPERVISIONADAS NAS ESCOLAS
UBS, UESF e UO	1.467	6.969	-	
ESCOLAS E CRECHES			-	384
TOTAL PROCESSADO	1.467	6.969	0	384

Serviço de Atendimentos da Central de Ambulâncias: **Foram realizados 2.044 atendimentos**

Audiência Pública –2º Quadrimestre 2015

EXAMES PROCESSADOS NAS UNIDADES

EXAME	QTDE
ELETROCARDIOGRAMAS	1.005
ENDOSCOPIA	284
PREVENTIVOS DO COLO UTERINO	712
ULTRASSONOGRAFIAS	1.022

Fonte: Secretaria Municipal de Saúde - Setor de Informações em Saúde

Audiência Pública – 2º Quadrimestre 2015

CENTRAL DE REGULAÇÃO DE CONSULTAS E EXAMES

CONSULTAS	QTDE
ALERGISTA	8
BUCOMAXILO	7
CANCEROLOGIA	62
CARDIOLOGISTA HOSPITALAR	56
CIRURGIA BARIATRICA	65
CIRURGIA GERAL	157
CIRURGIA GINECOLÓGICA	50
CIRURGIA PEDIATRICA	15
CIRURGIA PLÁSTICA	5
CIRURGIA TORÁCICA	3
CIRURGIA VASCULAR	49
DEFICIÊNCIA AUDITIVA	20
DERMATOLOGIA hospitalar	26
ENDOCRINOLOGIA	15
GENÉTICA	6
HEMATOLOGIA ADULTO E PEDIAT.	5

CONSULTAS	QTDE
INFECTOLOGIA ADULTO	6
LABIO PALATAL	2
LAQUEADURA	21
MASTOLOGIA	29
MEDICINA DO TRABALHO	0
NEFROLOGIA	32
NEUROCIRURGIA	21
NEUROLOGIA	64
NUTRIÇÃO	24
OBSTETRICIA DE RISCO	19
OFTALMOLOGIA hospitalar	809
ORTOPEDIA	881
ORTESE/PROTESE	8
OTORRINO hospitalar	256
OTORRINO alta complexidade	12
PNEUMOLOGIA	84

Audiência Pública – 2º Quadrimestre 2015

CENTRAL DE REGULAÇÃO DE CONSULTAS E EXAMES

CONSULTAS	QTDE
PROCTOLOGISTA	242
PSICOLOGIA INFANTIL	6
REUMATOLOGISTA	12
UROLOGIA LITIASE URINÁRIA	40
UROLOGIA	64
VASECTOMIA	41

EXAMES	QTDE
ECOGRAFIA DE MAMA	285
ELETROENCEFALO	17
COLPOSCOPIA	38
MAMOGRAFIA	557
TOMOGRAFIA	142
RESSONÂNCIA MAGNÉTICA	38
EXAMES LABORATORIAIS	345.388
FISIOTERAPIAS	2.198
OUTROS (RX, ECG e ECOGRAFIA)	2654

Audiência Pública – 2º Quadrimestre 2015

OUVIDORIA MUNICIPAL

TOTAL DE ATENDIMENTOS REALIZADOS PELA OUVIDORIA	
Tipo de Atendimento	Quantidade
Reclamação de Atendimento Médico	7
Solicitação de Medicamentos	4
Demora no agendamento de consultas	6
Reclamações das UBS, UESF, PA 24 HORAS e CAPS II	38
Reclamações de transporte de pacientes	6
Reclamações de funcionários	7
TOTAL	68

RECLAMAÇÕES POR UNIDADES

UNIDADE DE SAÚDE	RECLAMAÇÕES
CAPS II	0
PA 24 HORAS	11
US CACHOEIRA	5
UESF LAMENHA	3
UESF ROMA	4
UESF TAMBOARA	2
UESF TANGUÁ	1
US TRANQUEIRA	5
US SÃO JOÃO BATISTA	1
US SEDE	2
UESF SÃO VENÂNCIO	1
UESF PARAÍSO	3
CENTRAL DE AMBULÂNCIAS	6
TOTAL	44

Fonte: Ouvidoria Municipal

Audiência Pública – 2º Quadrimestre 2015

ASSISTÊNCIA FARMACÊUTICA

Unidades da Rede

Existe dispensação de medicamentos em todas as Unidades de Saúde do Município.

Valor investido no quadrimestre:

R\$ 685.357,06

Fonte: Secretaria Municipal de Saúde

Audiência Pública – 2º Quadrimestre 2015

ATIVIDADES DO CONSELHO MUNICIPAL DE SAÚDE

REUNIÕES ORDINÁRIAS: 04

20/05/2015

17/06/2015

22/07/2015

19/08/2015

REUNIÕES EXTRAORDINÁRIAS: 04

25/05/2015

08/06/2015

15/06/2015

29/06/2015

Fonte: Conselho Municipal de Saúde

Audiência Pública – 2º Quadrimestre 2015

INDICADORES DE SAÚDE

Audiência Pública – 2º Quadrimestre 2015

INDICADORES	META ANUAL	META 1º QUADRIM.	RESULTADO 1º QUADRIMESTRE	RESULTADO 2º QUADRIMESTRE	RESULTADO 3º QUADRIMESTRE
PENTAVALENTE	1.923	641	80,97%	93,45%	
BCG			101%	93,92 %	
POLIOMIELITE			72,23%	85,18%	
PNEUMOCÓCICA			88,30%	95,94%	
ROTAVIRUS			77,38%	94,07%	
MENINGOCÓCICA			83,15%	90,48%	
CAMPANHA INFLUENZA	18.136		-		-

Fonte: Secretaria Municipal de Saúde - Vigilância em Saúde

Audiência Pública – 2º Quadrimestre 2015

NOTIFICAÇÕES

EVENTOS	1°		2°		3°	
	QUADRIMESTRE		QUADRIMESTRE		QUADRIMESTRE	
	NOTIF.	CONF.	NOTIF.	CONF.	NOTIF.	CONF.
Acidente por animais peçonhentos	80	80	45	45		
Antirrábica	74	74	43	43		
Coqueluche	2	1	-	-		
Exantemática/sarampo/rubéola	-	-	1	0		
Hepatites virais	8	6	6	4		
Leptospirose	14	3	-	-		
Meningite	7	7	-	-		
Sífilis congênita	13	13	-	-		
Sífilis gestante	13	13	2	2		
Sífilis não especificada	9	9	10	5		
Toxoplasmose	-	-	1	1		
Varicela	23	23	17	17		
Violência	55	55	32	32		
Total	298	284	157	149		

Fonte: Secretaria Municipal de Saúde - Vigilância em Saúde

Audiência Pública – 2º Quadrimestre 2015

EVENTOS	1º QUAD.	2º QUAD.	3º QUAD.
Visitas domiciliares para investigação de casos em geral efetivadas pelos profissionais da Vigilância em Saúde	185	238	
Reuniões/Capacitações/2ª RSM de Curitiba	17	19	
Reunião/Dengue	2	2	
Remessas de materiais biológicos exames para o LACEN	17	16	
Remessa documentos ao Ministério da Saúde	-	4	
Reunião/remessa de documentos a SESA	4	6	
Trat. Direto - Obs. Tuberculose demanda espontânea	100%	100%	

DEMAIS AÇÕES DA VIGILÂNCIA EPIDEMIOLÓGICA

EVENTOS	1°		2°		3°	
	QUADRIMESTRE		QUADRIMESTRE		QUADRIMESTRE	
	OCOR.	INVES.	OCOR.	INVES.	OCOR.	INVES.
PROPORÇÃO DE ÓBITOS INFANTIS E FETAIS INVESTIGADOS	15	100%	7	71,4%		
PROPORÇÃO DE ÓBITOS MATERNOS INVESTIGADOS	1	100	0			
PROPORÇÃO DE ÓBITOS DE MULHERES EM IDADE FÉRTIL (MIF) INVESTIGADOS	10	100%	7	28,6%		
Nº DE ÓBITOS POR DENGUE	0	0	0			

Observação: a porcentagem se refere as quantidade de investigações com relação as ocorrências.

Fonte: Secretaria Municipal de Saúde – Vigilância em Saúde

TRATAMENTO DIRETAMENTE OBSERVADO – TUBERCULOSE

EVENTOS	1º QUAD.	2º QUAD.	3º QUAD.
PACIENTES EM TRATAMENTO	17	13	
PAC. QUE DERAM INÍCIO AO TRATAMENTO	7	12	
PAC. QUE RECEBERAM ALTA POR CURA	8	6	
ÓBITO	-	3	
TRANSFERÊNCIAS	-	1	
BAAR DE CONTROLE	20	25	
BAAR DE SINTOMÁTICO RESPIRATÓRIO = +	65	108	
ACOMPANHAMENTO DE INFECÇÃO LATENTE TB	8	2	
VISITAS PARA ADMINISTRAÇÃO DE MEDICAMENTO	876	1135	
TOTAL DE ABANDONO	5%	0%	

Fonte: Secretaria Municipal de Saúde – Vigilância em Saúde

RAG – RELATÓRIO ANUAL DE GESTÃO

Diretriz 1 – Garantia do acesso da população a serviços de qualidade, com equidade e em tempo adequado ao atendimento das necessidades de saúde.

Objetivo 1.1 – Utilização de mecanismos que propiciem a ampliação do acesso da atenção básica.

	2º QUADRIMESTRE	META	% ATINGIDO
Cobertura populacional estimada pelas equipes básicas de atenção básica.	54%	70%	77%
Cobertura de acompanhamento das condicionalidades de saúde do Programa Bolsa Família.	60% (1º vigência)	70%	86%

RAG – RELATÓRIO ANUAL DE GESTÃO

Diretriz 1 – Garantia do acesso da população a serviços de qualidade, com equidade e em tempo adequado ao atendimento das necessidades de saúde.

Objetivo 1.1 – Utilização de mecanismos que propiciem a ampliação do acesso da atenção básica.

	1º QUADRIMESTRE	2º QUADRIMESTRE	META	% ATINGIDO
Cobertura populacional estimada pelas equipes básicas de saúde bucal.	43%	43%	43%	100%
Média da ação coletiva de escovação dental supervisionada.	-	384 escovações	12%	25%

Fonte: Secretaria Municipal de Saúde – Vigilância em Saúde

RAG – RELATÓRIO ANUAL DE GESTÃO

Diretriz 1 – Garantia do acesso da população a serviços de qualidade, com equidade e em tempo adequado ao atendimento das necessidades de saúde.

Visitas Domiciliares

	1º QUADRIMESTRE	2º QUADRIMESTRE	META	% ATINGIDO
Visitas ACS	1.548	910	8.400	11%
Visitas Enfermeiro	180	302	-	-
Visitas Médicos	36	92	-	-

Observação: Metas apenas para ACS (meta por ACS 150 visitas mensais)

Fonte: Secretaria Municipal de Saúde – Vigilância em Saúde

RAG – RELATÓRIO ANUAL DE GESTÃO

Diretriz 2 – Aprimoramento da Rede de Atenção às Urgências, com expansão e adequação de Unidades de Pronto Atendimento (UPA), de serviços de saúde.

Objetivo 2.1 – Implementação da Rede de Atenção às Urgências

	1º QUADRIMESTR E	2º QUADRIMEST RE	META	% ATINGIDO
Número de Unidades de Saúde com Serviço de notificação de violência	12	12	12	100%

Fonte: Secretaria Municipal de Saúde – Vigilância em Saúde

RAG – RELATÓRIO ANUAL DE GESTÃO

Diretriz 3 – Promoção da atenção integral à saúde da mulher e da criança e implementação da “Rede Cegonha”, com ênfase nas áreas e populações.

Objetivo 3.1 – Fortalecer e ampliar as ações de Prevenção, detecção precoce e tratamento oportuno do Câncer de Mama e de útero

	1º QUADRIMESTRE	2º QUADRIMESTRE	META	% ATINGIDO
Razão de exames citopatológicos do colo do útero em mulheres de 25 a 64 anos.	0,08	0,08 712	0,65 3.829	12
Razão de exames de mamografia de rastreamento realizados em mulheres de 50 a 69 anos e população da	0,07	0,08 301	0,40 571	20

RAG – RELATÓRIO ANUAL DE GESTÃO

Diretriz 3 – Promoção da atenção integral à saúde da mulher e da criança e implementação da “Rede Cegonha”, com ênfase nas áreas e populações.

Objetivo 3.2 – Organizar a Rede de Atenção à Saúde Materna e Infantil para garantir acesso, acolhimento e resolução

	2º QUADRIMESTRE	META	% ATINGIDO
Proporção de parto normal.	55%	62%	89%
Proporção de nascidos vivos de mães com 7 ou mais consultas de pré-natal.	60%	70%	86%
Número de testes de sífilis por gestante.	2	2	100%

Fonte: Secretaria Municipal de Saúde – Vigilância em Saúde

RAG – RELATÓRIO ANUAL DE GESTÃO

Objetivo 3.2 – Organizar a Rede de Atenção á Saúde Materna e Infantil para garantir acesso, acolhimento e resolução

	1º QUADRIMESTRE	2º QUADRIMESTRE	META	% ATINGIDO 1º Q	% ATINGIDO 2º Q
Nº de óbitos maternos em determinado período e local de residência.	1	0	1		
Taxa de mortalidade infantil.	Avaliação anual	Avaliação anual	12		
Proporção de óbitos infantis e fetais investigados.	15 (16)	7	80	100%	71%
Proporção de óbitos maternos investigados.	1	0	100		
Proporção de óbitos de mulheres em idade fértil (MIF) investigados.	10 (11)	7	90	100%	28,6%
Nº de casos novos de sífilis congênita em menores de 1 ano de idade.	13	3	15		

RAG – RELATÓRIO ANUAL DE GESTÃO

Diretriz 5 – Garantia da atenção integral à saúde da pessoa idosa e dos portadores de doenças crônicas, com estímulo ao envelhecimento ativo e fortalecimento de ações de promoção e prevenção.

	1º QUADRIMES TRE	2º QUADRIMES TRE	META	% ATINGIDO
Taxa de mortalidade prematura (<70 anos) pelo conjunto das 4 principais DCNT.	90	90*	392	22,96%

Fonte: Secretaria Municipal de Saúde – Vigilância em Saúde

* Estimativa

RAG – RELATÓRIO ANUAL DE GESTÃO

Diretriz 7 – Redução dos riscos e agravos à saúde da população, por meio das ações de promoção e vigilância em saúde.

Objetivo 7.1 – Fortalecer a promoção e vigilância em saúde.

	1º QUADRIMESTRE	2º QUADRIMESTRE	META	% ATINGIDO
Proporção de vacinas do calendário básico de vacinação da criança com coberturas vacinais alcançadas.	Das 09 vacinas – só a BCG atingiu a meta estabelecida	Das 09 vacinas – só a PNEUMO atingiu a meta estabelecida	95%	11%
Proporção de cura de casos novos de tuberculose pulmonar bacilífera.	Avaliação anual	Avaliação anual		
Proporção de exame anti-hiv realizados entre os casos novos de tuberculose.	0	3	9	100%

Fonte: Secretaria Municipal de Saúde – Vigilância em Saúde

RAG – RELATÓRIO ANUAL DE GESTÃO

Diretriz 7 – Redução dos riscos e agravos à saúde da população, por meio das ações de promoção e vigilância em saúde.

Objetivo 7.1 – Fortalecer a promoção e vigilância em saúde.

	1º QUADRI MESTRE	2º QUADRI MESTRE	META	% ATINGIDO
Proporção de registro de óbitos com causa básica definida	9,13	6,82	95%	
Proporção de casos de doenças de notificação compulsória imediata (DNCI) encerradas em até 60 dias após notificação	100%	100%		
Proporção de municípios com casos de doenças ou agravos relacionados ao trabalho notificados.	9	2		

RAG – RELATÓRIO ANUAL DE GESTÃO

Diretriz 7 – Redução dos riscos e agravos à saúde da população, por meio das ações de promoção e vigilância em saúde.

Objetivo 7.1 – Fortalecer a promoção e vigilância em saúde.

	1º QUADRI MESTRE	2º QUADRI MESTRE	META	% ATINGIDO
Percentual de municípios que executam as ações de Vigilância Sanitária consideradas necessárias a todos os municípios.	Avaliação Anual	Avaliação Anual	100	
Nº de casos novos de AIDS em menores de 5 anos.	0	0	0	
Nº de testes sorológicos anti-HCV realizados.	5	8	9	

Fonte: Secretaria Municipal de Saúde – Vigilância em Saúde

RAG – RELATÓRIO ANUAL DE GESTÃO

Diretriz 7 – Redução dos riscos e agravos à saúde da população, por meio das ações de promoção e vigilância em saúde.

Objetivo 7.1 – Fortalecer a promoção e vigilância em saúde.

	1º QUADRIMESTRE	2º QUADRIMESTRE	META	% ATINGIDO
Proporção de cura dos casos novos de hanseníase diagnosticados nos anos das coortes.	Avaliação Anual	Avaliação Anual	86%	
Proporção de contatos intradomiciliares de casos novos de hanseníase examinados.	Avaliação Anual	Avaliação Anual	73%	
Proporção de imóveis visitados em pelo menos 4 ciclos de visitas domiciliares para controle da dengue.	4.506	5.869	42,253	

Fonte: Secretaria Municipal de Saúde – Vigilância em Saúde

RAG – RELATÓRIO ANUAL DE GESTÃO

Diretriz 7 – Redução dos riscos e agravos à saúde da população, por meio das ações de promoção e vigilância em saúde.

Objetivo 7.2 – Implementar ações de saneamento básico e saúde ambiental para a promoção da saúde e redução das desigualdades sociais com ênfase no Programa de aceleração do crescimento.

	1º QUADRIMESTRE	2º QUADRIMESTRE	META	% ATINGIDO
Proporção de análises realizadas em amostras de água para consumo humano quanto aos parâmetros coliformes totais, cloro residual livre e turbidez	Coliformes Totais = 65 Cloro = 0 Turbidez = 65	Coliformes Totais = 74 Cloro = 0 Turbidez = 74	31%	48,12%

Fonte: Secretaria Municipal de Saúde – Vigilância em Saúde

VIGILÂNCIA AMBIENTAL

INDICADOR DENGUE	1°	2°	3°
	QUADRIMESTRE	QUADRIMESTRE	QUADRIMESTRE
	14.084	14.084	14.085
LIA - Levantamento de Índice	4.206 (29,86%)	4.828 (34,28%)	
PE - Pesquisa em pontos estratégicos	300	318	
LI+T - Levantamento de índice mais tratamento	0	0	
Tratamento	3	1	
DF - Delimitação de focos	0	1	
PVE - Pesquisa vetorial especial	0	0	
	Índice Infestação Predial	Índice Infestação Predial	Índice Infestação Predial
Aegypti	0	0,01	0
Albopctus	0	0,04	0

Meta anual – 42.253 visitas

Fonte: Secretaria Municipal de Saúde – Vigilância em Saúde

VIGILÂNCIA SANITÁRIA

AÇÕES/EVENTOS	1º QUAD.	2º QUAD.	3º QUAD.
Saneantes, cosméticos e produtos de interesse à saúde	15	3	
Atividades de interesse ao saneamento básico e ambiental	1	1	
Fiscalização de uso de produtos fumígenos	112	125	
Inspeções, visitas, atividades educativas, notificações, diagnósticos, denúncias, investigações relacionadas ao trabalho	31	3	
Atividades educativas	0	1	
Análise de projetos arquitetônicos	3	17	
Comércio de alimento, industrias e demais empresas de alimentos (que não preparam e não servem no local)	42	45	
Inspeções relac. À saúde: Clínicas Médicas e Odontológicas, asilos, com. Terapêuticas, etc ...	29	27	
Reclamações: animais domésticos, esgoto, estabelecimentos, etc...	76	87	

Fonte: Secretaria Municipal de Saúde – Vigilância em Saúde

VIGILÂNCIA SANITÁRIA

AÇÕES/EVENTOS	1º QUAD.	2º QUAD.	3º QUAD.
Indústrias de interesse a saúde do trabalhador	4	3	
Coleta de água	65	74	
Visitas para liberação de habite-se	7	16	
Reuniões/cursos	2	8	
Licenciamento de serviços de alimentação	64	45	
Licenciamento de estabelecimento sujeito a Vigilância Sanitária	52	50	
Bar, restaurantes, lanchonetes e similares	22	14	
Processos encaminhados, licença não liberadas devidas as adequações	65	62	
Farmácias e drogarias sem manipulação	7	9	
Distribuidor/armazenadora/importadora/exportadora/transportadora de produtos de interesse à saúde pública	0	3	

Fonte: Secretaria Municipal de Saúde – Vigilância em Saúde

Audiência Pública – 2º Quadrimestre 2015

Obrigado!

Antonio Roberto Anjos Mansur
Secretário Municipal da Saúde